

# Groeien & bloeien



## Lente

DOOR: PATIL, GROEP 8

Het was de eerste lentedag. De zon scheen, maar het waaide ook een beetje.

“Waarom doet het weer altijd zo moeilijk?” zei Mo terwijl hij zijn jas half uit- en half aanhield.

Yasmin lachte. “Omdat het lente is. Iedereen doet alsof ze buiten willen zijn, maar niemand weet hoe het voelt.” Daan wees naar een boom waar kleine blaadjes begonnen te groeien. “Kijk. Het ziet er wel anders uit dan gisteren.”

“Ja,” zei Mo. “Minder grijs. Dat is alles wat ik nodig heb.” Een fietser reed langs, met een ijsje dat net niet smolt.

“Te vroeg,” zei Daan.

“Misschien juist leuk,” zei Yasmin.

Mo haalde zijn schouders op. “Oké, misschien... lente is wel oké.”

En zo liepen ze verder, met zon, wind en de eerste blaadjes van het jaar.

Lente!

## Pasen

DOOR: TESS, GROEP 8

Met Pasen vieren we een nieuw begin en dat het leven wint. Het is eigenlijk een groot feest van blijdschap.

Dit zijn de twee belangrijkste redenen:

1. Het verhaal van **Jesus**; mensen vieren dat Jezus, die was gestorven, na 3 dagen weer is opgestaan.

2. De **lente**; Pasen valt altijd aan het begin van de lente, waar het nieuwe leven wordt geboren en tot bloei komt.





# Interview met de chef-kok van De Breek



DOOR: NOAH, GROEP 8

Je hebt vast wel gehoord over het nieuwe restaurant dat is geopend aan de Breek, op een hele mooie plek aan het water. En, omdat ik graag voor jullie informatie opzoek, ben ik de Chef-kok gaan interviewen. Aan het restaurant ligt een steiger, waar je met je bootje kan aanmeren om een lekkere steenoven pizza af te halen, en in je bootje lekker op te eten. Dat wordt een mooie zomer op het water!

*Leuk weetje: deze chef-kok is de vader van een kind hier op school!  
Veel leesplezier!*

## Vraag 1 - Is het leuk om bij de Breek te werken, en wat vind je het leukste eraan?

Ja, heel leuk. Omdat het een nieuw restaurant is en het is lekker dichtbij. En omdat ik Chef-kok ben mag ik zelf kiezen wat ik maak en wie ik aanneem. En het leukste is dat het een open keuken is, want ik zie vaak mensen die ik ken.

## Vraag 2 - Is de locatie leuk?

Ja, de locatie is prachtig, het is heel mooi om te zien als ik 's ochtends naar mijn werk toe loop. En als ik kook dan kijk ik rechtstreeks op de breek uit.

## Vraag 3 - Is het een leuk menu om te koken?

Ja, omdat het lekkere dingen zijn en ze zijn leuk om te maken. Tot nu toe hebben we nog niet veel veranderd van het menu waarmee we begonnen, maar we hebben wel wat aangepast.

## Vraag 4 - Is er een speciaal kindermenu?

Nee, maar we hebben wel dingen die kinderen waarschijnlijk lusten, zoals Pannenkoeken en Patatjes.

## Vraag 5 - Is de bediening aardig?

Ja, ze zijn allemaal heel aardig, maar ze zijn ook heel jong!

## Vraag 6 - Waarom zouden mensen bij de Breek moeten eten?

Vanwege de prachtige plek, het mooie uitzicht en het lekkere eten.

Dat was hem weer, nog een tip, er staat ook Chicken Crunch op de kaart, en die is heel lekker! Ik hoop dat jullie ook een keer bij de breek gaan eten! Een hele grote dank aan Vincent dat ik hem mocht interviewen!

*Einde*



# Schoolbasketbaltoernooi



DOOR: SKYE, GROEP 5

In de 2<sup>e</sup> week van maart is voor de 46e keer het schoolbasketbaltoernooi georganiseerd in de ICL. Er deden wel 50 teams van alle basisscholen uit Landsmeer mee dit jaar. Zo ook een aantal teams van De Stap. En als je niet mee hebt gedaan, heb je misschien wel aangemoedigd. Skye heeft samen met haar vriendinnen uit groep 5 meegedaan en er een strip over gemaakt.



## Lente weetje



Wist je dat sommige bloemen in de lente 'weten' wanneer ze moeten groeien omdat ze de temperatuur van de aarde kunnen voelen? Als de grond warm genoeg wordt door de zon, krijgen de zaden een seintje: **het is tijd om wakker te worden en te groeien!**



# Schooltuin



DOOR: MENISA, GROEP 7

Ik ben Menisa van groep 7 en ik ging mee naar de schooltuin met de kinderen van groep 3 en 4.

**Wist je:** wist je dat je heel voorzichtig moet zijn met baby plantjes anders gaan ze makkelijk kapot.

En wist je dat wormen eigenlijk heel goed zijn voor de tuin. Wat we gingen doen/wat er allemaal te doen is in de tuin: we gingen veel planten zoals: bonen, baby bonen en andere dingen, we zagen veel planten. Sommige moeten nog groeien. We zagen baby wormen en een rups en verschillende insecten.

**Interview:** ik ging de kinderen interviewen van groep 3 want kinderen kwamen ook mee naar de tuin. Ik vroeg ze wat ze het leukste vonden van de schooltuin en ze zeiden: planten en gaten maken voor de planten en andere planten onderzoeken en insecten te vinden.


**Wat vinden jullie van de schooltuin???**



## Blaadje sla

**Konijnen** houden meestal het meest van jonge, zachte bladeren zoals paardenbloemblad, weegbree en klaverblad. Ook bladeren van wilg, braam en framboos zijn vaak populair.

ILLUSTRATIE DOOR: TESS, GROEP 8



# Boekentip van juf Jill




## Meester Kikker van Paul van Loon

Meester Kikker is een heel grappig en spannend boek. Het gaat over meester Frans, maar hij is niet zomaar een meester...

Het verhaal is spannend, omdat de kinderen zijn geheim ontdekken. Ze willen hem helpen en dat maakt het verhaal extra mooi. Ik vind het fijn dat het boek laat zien dat je iemand mag zijn zoals je bent, ook als je anders bent.

Ik raad dit boek aan voor kinderen die van dieren, geheimen en avontuur houden.



*Lees je mee?*

# Van ei tot vlinder

## Hoe lang duurt elke fase?


Het ei bestaat meestal een paar dagen tot een paar weken, de rups enkele weken, de pop van weken tot maanden, en de vlinder zelf leeft vaak dagen tot weken. Bij sommige soorten kan vooral de popfase langer duren, zelfs tot 2 jaar.

## Voorbeelden hoe lang vlinders leven

Oranjetipje: ongeveer 10 dagen. Koolwitjes: ongeveer 2 tot 3 weken. Citroenvlinder, kleine vos en dagpauwoog: enkele maanden, soms tot bijna een jaar.

## De oudste vlinders


De citroenvlinder en dagpauwoog worden als volwassenen het oudst, tot bijna een jaar of zelfs 11 maanden in gevangenschap.





# Flooihoorts

DOOR: JULES, GROEP 7



# Interview met Meester Ralph

DOOR: NOAH, GROEP 8

Meester Ralph is een nieuwe meester bij De Stap. Hij geeft voornamelijk les aan groep 8 en groep 3. Op donderdag is hij bij mij in groep 8. Om hem een beetje beter te leren kennen ging ik hem interviewen.

## 1. Aan welke klassen geeft u les?

Ik geef les aan alle groepen.

## 2. Wat vindt u van meester zijn?

Meester zijn is leuk en afwisselend, vooral omdat ik lesgeef aan verschillende groepen.

## 3. Wat is het belangrijkste dat u heeft geleerd in uw carrière als meester?

Dat je moet geven en nemen, als ik een klas vrije tijd geef, verwacht ik ook dat ze de les daarna extra goed hun best doen.

## 4. Als u geen meester zou zijn, wat zou u dan willen worden?

Ik zou graag in oude sportauto's willen handelen, want die vind ik erg mooi.

## 5. Wat is het grappigste dat u ooit heeft meegemaakt?



Ik was les aan het geven in een klas, toen ik per ongeluk op het bord tekende! En ik wist niet hoe het eraf moest! Maar toen kwam er een jongetje binnen, en die wist hoe het eraf moest! Maar, dit kind was erg slim. Want, daarna vroeg hij gelijk om een snoepje voor zijn harde werk!

Nu weet je weer een beetje meer over meester Ralph.

Ik hoop dat jullie het een leuk interview vinden, nogmaals bedankt aan meester Ralph dat hij wilde meewerken aan dit interview!

*Einde*

Groep 3 stond voor een pittige lente uitdaging. Rekenen en kleuren.






# Tekeningen uit de bus

Wij hebben weer veel toffe tekeningen in de bus gevonden. Zoveel dat we er 4 pagina's mee konden vullen. Zie deel #2 op pagina 16 & 17. Bedankt voor alle leuke inzendingen!

## Deel 1





# Zo ging het schoolvoetbal



DOOR: SKYE, GROEP 5

Het eerste potje was makkelijk omdat de ballen die ik tegen moest houden als keeper makkelijk waren. Ze waren makkelijk omdat de ballen heel zacht op me afkwamen.

En nu ga ik vertellen over het tweede potje. Toen was het ook best wel makkelijk om achteraan te staan in de verdediging. Omdat de bal eigenlijk niet daarachter kwam. Drie keer kwam de bal naar achteren. Toen zei ik: "Ik ga ook mee navoren!"

Het derde potje die was wel moeilijk. Deze was moeilijk omdat ze beter waren in voetbal dan de andere twee school. Maar uiteindelijk hebben we toch gewonnen met ons hele goede team. Ik stond toen als middenvelder. Ik moest toen veel over passen.

Ik zat in het team met Efnan, Jaylinn, Noëll, Rosie, Nadine, Babet en ik. Vrijdag hebben we de halve finale.



KLAAR VOOR DE FINALE



GROEP 5/6 MEIDEN - 1E PLAATS!

# Podcast tips

## De Rolverdeling - voor de wat oudere kinderen

Sara de Monchy volgt een jaar lang vijf kinderen uit een groep 8 vlakbij de havens van Rotterdam. De klas is hard bezig met de voorbereidingen van de musical. Wie krijgt welke rol? Wie staat op het podium recht in de spotlights en wie kijkt liever toe vanuit de coulissen? En wat zegt dat over het echte leven?

## De bende van Bizar

In elke aflevering een bizar, bijzonder verhaal. Van het overleven in een luchtbel in een gezonken boot tot verraden worden door een broodje salami bij een diamantroof tot politie in Amerika die veel boeven naar een stadion lokte en ze allemaal oppakte.



GROEP 6 JONGENS - 1E PLAATS!



GROEP 7/8 MEIDEN - 4E PLAATS

# De Stap schittert op het schoolvoetbal toernooi

## Hoera!

Het meidenteam De stap groep 5/6 én het jongensteam groep 6 hebben de titel gewonnen van het schoolvoetbaltoernooi op 10 april!

Het jongensteam 7/8 was helaas voor de finaledag uitgeschakeld en het meidenteam 7/8 is 4e geworden, in een halve finale die eindigde in penalty's.

De razende reporter was erbij voor de eerste reacties van de kampioenen!

## Meiden:

Ja, het ging echt goed en ik weet niet zo goed wat er door mijn hoofd is gegaan maar ik heb gewoon heel veel gescoord en ik ben heel blij. (Afnan, groep 6)

Het was wel echt heel spannend, want soms als ze dan heel dichtbij je goal komen dan denk je van 'lukt het wel?'. En de keeper had gevraagd of we heel goed wilden verdedigen en dan is het lastig om heel goed te verdedigen. Maar het is gelukt! (Babet, groep 5, die ook nog jarig was die dag)

Ik vond het raar en leuk en moeilijk tegelijk! Ik zit nog niet op voetbal, dus. (Nadine, groep 5)

Ik ben verdediger maar ik heb toch gescoord, dus ik ben blij. (Rosie, groep 6)

Ik voel me goed! Zeker! (Nora, groep 6)

Ja eigenlijk wist ik het al aan begin want de eerste wedstrijd hadden we ook al met 9-0 gewonnen. (Jaylinn, groep 5)

## Jongens:

Gewoon vooraf wist ik al dat we gingen winnen (Sep, groep 6)

Het was heel leuk, heel spannend (Zenja, groep 6)

Ik voel me goed. Vorig jaar zakten we in met alle tegenstanders want we kwamen toen allemaal groep 6-ers tegen. Nu hebben wij gewonnen! (Pim, groep 6)



# Lente macarons



## Recept

DOOR: ROSIE, GROEP 6

**Let op!** Er zijn wel een paar dingen wat gevaarlijk kan zijn dus ik zou het doen met een volwassene. En voor de vulling kun je even opzoeken welke je lekker vindt op internet. Ik heb dit recept van kookkamp daar deden we patisserie de hele week en voor als je meer zou willen weten kan je het vinden onderaan het recept.

### Vorbereiding

Zet 2 bakplaten klaar en bekleed ze met bakpapier. Zoek een ronde vorm met een doorsnede van 3,5 cm. Teken met de vorm cirkels op het bakpapier. In totaal moet je 70 cirkels maken.



#### Stap 1

Doe het amandelmeel, de poedersuiker, de kleurstof of cacao en de helft van het eiwit (voorzichtig) in een grote kom en meng dit goed met een houten lepel.

#### Stap 2

Doe water met de suiker in een steelpan en breng dit op halfhoog vuur aan de kook.

#### Stap 3

Doe de andere helft van het eiwit met een snufje zout in de kom van de keukenmachine. Gebruik de thermometer voor de suikerstroop. Begin het eiwit op te kloppen als de suikersiroop de temperatuur van 113 °C heeft bereikt. Blijf de temperatuur checken.

#### Stap 4

Haal de suikersiroop, zodra deze de temperatuur van 118 °C heeft bereikt,

### Dit heb je nodig

voor ongeveer 35 macarons

- 200 gram amandelmeel
- 200 gram poedersuiker
- voedsel-kleurstof (druppeltjes)
- 150 gram eiwit
- 55 ml water
- 200 gram suiker
- snuf zout

### En verder

- suikerthermometer
- spuitzak
- mixer
- bakpapier




**Tip**  
De leukste kinderkookschool van Amsterdam



*Stap 1: hier lijkt het nog niet echt op macaron beslag.*



*Deze stap moet je door een volwassene laten doen, de suiker wordt heel heet!*



*Eiwit en eigeel scheiden. Dit is een best moeilijk klusje want er mag echt geen eigeel in komen anders moet je met deze stap opnieuw beginnen.*



*Hier spuit je het macaron mengsel op de rondjes. Ze hoeven niet perfect.*



van het vuur en giet deze al kloppend op de eiwitten. Laat dit mengsel kloppen tot het tot lichaamstemperatuur is afgekoeld.

#### Stap 5

Meng met een spatel 1/3 van het opgeklopte eiwit met het amandelmengsel. Voeg, als dit goed gemengd is, het overige opgeklopte eiwit toe en meng dit tot het mengsel wat slapper begint te worden. Het heeft de juiste structuur als het langzaam van de spatel afvalt.

#### Stap 6

Doe het mengsel in een spuitzak met een glad spuitmondje van 0,5 cm doorsnee. Spuit voorzichtig kleine toefjes in de rondjes op het bakpapier. Klop op de onderkant van de bakplaat zodat kleine luchtbelletjes aan het oppervlak van de schelpen verdwijnen. Laat de macaronshellen ongeveer 1 uur drogen op kamertemperatuur, je moet er met een vinger aan kunnen komen zonder dat het beslag blijft plakken.

Maak in de tussentijd de vulling (zoek er 1 op het internet) en verwarm de oven voor op 150 °C. Het drogen is belangrijk, omdat de macarons anders geen voetjes krijgen, of kunnen barsten.

Bak de macarons als ze goed gedroogd zijn in 14-18 min gaar.





# Bijen



DOOR: SEP, GROEP 6



# Floe schilder je als Bob Ross?

DOOR: NOAH, GROEP 8


Bob Ross is een geweldige Amerikaanse kunstenaar. Hij vond dat "Iedereen kan schilderen". Hij stond bekend om zijn televisieprogramma en boeken: "The Joy Of Painting®". Hij begon op zijn 18e met werken bij de luchtmacht, waar hij zijn passie voor schilderen ontwikkelde. Op de luchtbasis zag hij veel mooie landschappen. Hij stond vooral bekend omdat hij erg snel schilderde, hij kon in een uur een schilderij maken!

## Het Schilderen

We gaan een mooi lentelandschap maken met een bos en bergen. Dat is typisch Bob Ross!

## Benodigheden

- Verf (olieverf is het beste hiervoor)
- Kwasten (Dik en dun)
- Bakje water
- Verf palet of verf bakje
- Paletmes (optioneel)
- Canvasbord
- Schildersezel



## Stap 1 - De lucht

De kleur verf voor stap 1 is blauw, want we beginnen met de lucht tekenen. De tekening is hoe jij het wil, ik leg alleen uit hoe je de tekening heel mooi kan maken! Bob Ross tekent de lucht door met zijn pols en dikke kwast X'jes te maken op het canvas. Je kan ook sommige plekje wit houden, dan lijkt het op wolken!

## Stap 2 - Het meer

Je gaat met een klein beetje blauwe verf en een dikke kwast lange stroken maken waar je je water wil. Je beweegt je kwast heen en weer. Daardoor krijg je niet al te donker water, waardoor het ondiep lijkt. Als je het water wel diep wil maken, moet je er een dikke laag verf overheen doen.

## Stap 3 - De Bergen

Je begint met een beetje zwart te mengen met bruin. Vervolgens zet je veel druk op het palet en dan schuif je de kwast erdoorheen. Dit kan ook met je paletmes! Hierdoor komt er aan één kant een dik laagje van die kleur te zitten. Dan moet je bepalen waar je wil dat de berg zit. Als je de plek hebt verzonnen dan ga je er zachtjes met je kwast overheen in de vorm van een berg, je mag het maken zoals jij dat wil! Als dat klaar is, ga je tussen het stuk van het water en de berg met een dikke kwast zonder verf de onderste laag een beetje vervagen in het witte gedeelte ertussen in. Dan maak je de onderkant groen op een manier zodat de onderkant van de berg op gras lijkt.

## Stap 4 - De bomen

De bomen zijn wat makkelijker om te maken, je doet gewoon wat zwart op een dunne kwast en dan tik je verticaal over het groene gedeelte heen. Daarna tik je horizontaal over de stam, zo maak je de takken en bladeren! Maak ze dicht op elkaar zodat het op een mooi dicht bos lijkt.


Als je al deze stappen hebt gevolgd, heb je een mooi landschap gemaakt! Wil je nou nog meer details, dan kun je op YouTube "The Joy of Painting" opzoeken.

*Veel verfplesier!*



# Tekeningen uit de bus

## Deel 2





# De Staptuin

## Bericht aan ouders in de midden- en onderbouw!

De Staptuin is een geweldige plek waar de Stap-kinderen steeds vaker te vinden zijn om te zaaien, te oogsten en onkruid te wieden. We zien aan de kinderen hoe fijn ze dat vinden, even uit de klas en met de handen in de aarde! Zich verbazend over piepkleine beestjes maar ook over joekels van courgettes!

## Wist je dat de Staptuin helemaal draait door ouders?

Als vrijwilliger help je om de paar weken (of met langere tussenpozen als dat je beter uitkomt) een ochtend in de tuin. Je begeleidt steeds kleine groepjes kinderen en ondersteunt ze bij de taakjes die er voor die dag liggen. En dat doe je altijd samen met twee andere ouders.

**Kortom:** makkelijk om in te stromen, een leuke manier om je steentje bij te dragen als ouder op school, met een gezellige groep ouders en leuke gemotiveerde Stap-kinderen!

Waar wacht je nog op!

*Welkom!*

Meld je aan of vraag meer informatie bij Christine (de directeur)



# De groeiende plant

DOOR: BADR, GROEP 5

Badr heeft zaadjes gepoot en met eigen ogen gezien hoe een plant groeit. Daar heeft hij een foto verslag van gemaakt.





# Pasen op school

DOOR: MAGGIE, GROEP 7

Ik ben Noor en het is paasontbijt op school. Ik vind het best irritant, want je moet altijd met trek naar school. Ik ben op school. De tafels zijn gedekt en het ziet er heel mooi uit. Iedereen heeft een lekker ei. Ik zie een jongen uit mijn klas zijn ei weggooien ik loop naar hem toe en zeg: Wat doe je? Waarom gooi je je ei weg? Hij trekt mij mee naar de wc. Hij zegt: Ik lust het niet! Ik vraag: Is dat nou zo erg? Dat ik daarvoor naar de wc moet?

Opeens zie ik Keet. Kom! zegt ze. Ik ga met haar mee. Er komt een optreden in de klas en iedereen mag iets doen. Keet en ik gaan ook iets doen. Wij moeten als eerst we hebben een spiekbriefje geschreven het is een rap:

Deze klas, daar hebben we gezelligheid.  
Daar zitten wij vol mee.  
En altijd lieve juf en ze heet Ilse ze is heel lief (soms dan).

Ik moest er heel hard om lachen, zo hard dat ik eruit werd gestuurd. Ik moest huilen en alles was verpest. Ik moest naar

de juf van groep 8, die zei: Oh jij weer.

Ik riep: SORRY wat kan ik eraan doen dat juf zo vervelend is en iedereen eruit stuurt.

UHM GA ERUIT zegt de juf van groep 8. NU NAAR DE JUF VAN GROEP 8B! PRIMA, riep ik.

De juf van groep 8b zei: Ga daar maar zitten. Je hebt het wel bont gemaakt hé? Ja, zei ik zachtjes. Ze stuurt mij

weer terug. Dankjewel.  
Ga maar weg zegt de juf.



Ze schreef op wat ik moest zeggen tegen juf. Hier! zei ze. Veel plezier! Ik liep weg. Ik las het briefje voor: SORRY zei ik. De juf zei: Geen zorgen! Gelukkig ben je er. Het werd heel gezellig. Juf had eitjes verstoppt en we zochten.

*Einde*



# Buitenspelen

Tip!

Zin om lekker buiten te spelen maar niet in je eigen straat? Tip; de natuurspeeltuin NoordOogst! Je kunt er klimmen en nat worden in het poeltje!

Site:
















SCOTT & SKYE



# Lente sudoku

DOOR: ROSIE, GROEP 6



				 = 1
				 = 2
				 = 3
				 = 4



# Lente dilemma's

DOOR: BABET, GROEP 5 & ROSIE, GROEP 6

Waar hou jij van? 10 moeilijke dilemma's om even over na te denken...

Aardbeien ijs *of* Chocolade ijs  
 Step *of* Fiets  
 Skates *of* Rolschaatsen  
 Tulpen *of* Paardenbloemen  
 Paashaas *of* Paaseieren  
 Binnen spelen *of* Buiten spelen  
 Juf *of* Meester  
 Lente *of* Zomer  
 Vakantie met huiswerk *of* School met spelletjes  
 Klimbos *of* Zwembad

*Ben jij er al uit?*

## De tulp

Een tulp is een bloem die groeit uit een bol en in de lente bloeit. Tulpen horen bij Nederland omdat ze hier heel beroemd zijn geworden en in veel kleuren en soorten worden geteeld. Tulpen zijn bijzonder omdat ze heel veel vormen, kleuren en soorten hebben, van simpele tulpen tot gekrulde papegaaitulpen en volle pioentulpen.

In de lente zie je een enorme zee van bloeiende tulpen in de Keukenhof in Lisse.



Deze **vrolijke** schoolkrant is gemaakt door:

Noah - groep 8  
 Tess - groep 8  
 Patil - groep 8  
 Maggie - groep 7  
 Jules - groep 7  
 Menisa - groep 7  
 Rosie - groep 6  
 Sep - groep 6  
 Babet - groep 5  
 Badr - groep 5  
 Skye - groep 5



**Bedankt voor jullie bijdrage.**

## Goed idee!

Heb je een goed idee voor de schoolkrant? De

## INLEVERBUS

hangt in de gang, daar mag je een **verhaal**, een **tekening**, een **mop** of **iets anders leuks** voor de krant in doen. Het thema hangt erbij, zodat je weet waarover de volgende krant gaat.

*Tip!*

Zet je naam en groep op je stukje.